

PLASTICA MULTIFUNZIONE

Accessori bagno
e bilance
pesapersone



FERRARI

Classica
Portata max 150 Kg
Divisione di pesatura 1Kg
Grande display
Giama di registro
per taratura iniziale
Pedana in materiale antiscivolo
Dimensioni (L x H x P):
27 x 4,5 x 24,5 cm
Peso: 1,07 Kg

118172 BILAN.PESAP.FERRARI CLASSICA G30048

MV CF MASTER
1 1 6 8



Display LCD 24 x 24 mm
Dimensione 50 gr
Portata Max: 150 Kg
Accensione automatica
Autospegnimento
Indicatori di errore e
di esaurimento batterie

FERRARI

Fatto di pesatura in acciaio
Alimentazione a x AAA, 4/1,5V alcal.

L x H x P
27 x 4,5 x 24,5 cm
Peso 1,07 Kg



118171 BILAN.PESAP.FERRARI ELET.KILINE G30013 BCO/NERO

MV CF MASTER
1 1 5 8



FERRARI

Pedana in vetro temperato
Display LCD 74x28,5 mm
Divisione 100 gr / 150 Kg
Doppia scala di pesatura: gr e lb
Accensione automatica ed autospegnimento
Indicatori di errore e di esaurimento batterie



118173 BILAN.PESAP.FERRARI ELET.VETRO FISIK G30052

MV CF MASTER
1 1 8 8



FERRARI

Pedana in vetro temperato
Display LCD retroilluminato
74x28,5 mm
Divisione 100 gr / 150 Kg
Doppia scala di pesatura: gr e lb
Accensione automatica ed autospegnimento
Indicatori di errore e di esaurimento batterie



118174 BILAN.PESAP.FERRARI ELET.VETRO NADIR G30057

MV CF MASTER
1 1 8 8



Analisi di Bioimpedenza (BIA)
con dati ed in realtà local
Applicazione / APP con
elaborazione algoritmica
App in italiano con pdf help
con iOS ANDROID

Girmi

Monitoraggio dei progressi di
18 indicatori corporei
Fino a 8 profili per tutta la famiglia
Collegamento senza fili a basso consumo
Pedana in vetro, Display LCD 74x30 mm
Divisione 100gr / 150Kg
Accensione automatica ed autospegnimento



118079 BILAN.PESAP.GIRMI COMPOZIZ.CORPOREA BP7500

MV CF MASTER
1 1 8 8





Girmi

Pedana in rete temperata con
cavo grafico 3D effetto carbonio
Display LCD programmabile
Divisione in kg (500 lb)
Max 150 kg (330 lb)
Scala di pesatura: gr. lb. ct.
Accensione automatica e auto spegnimento
Indicatori di errore e di esaurimento batterie
Dimensioni: 28x28 cm
Alimentazione: 2x CR2032, 3V al litio

118099 BILAN.PESAP.GIRMI ELET.CARBONIO BP2700

MV CF MASTER
1 1 6 8 056095 875438



Girmi

Pedana in rete temperata con
cavo grafico 3D effetto tessuto
Display LCD programmabile
Divisione in kg (500 lb)
Max 150 kg (330 lb)
Scala di pesatura: gr. lb. ct.
Accensione automatica e auto spegnimento
Indicatori di errore e di esaurimento batterie
Alimentazione: 2x CR2032, 3V al litio

118170 BILAN.PESAP.GIRMI ELET.TESSUTO BP2800

MV CF MASTER
1 1 6 8 056095 875445



Girmi

Portata max 150 Kg
Divisione di pesatura: 1Kg
Grande display
Chiusa di registro per
taratura iniziale
Pedana in materiale antiscivolo



118072 BILAN.PESAP.GIRMI MECCANICA BP0200

MV CF MASTER
1 1 10 8 056095 877159



LAICA

Calcolo della
composizione
corporea
(peso, massa grassa %,
muscolatura scheletrica,
metabolismo basale e
indice di massa corporea)



Portata: 180 kg / 396 lb / 28 at 4 lb
Display LCD
Piattaforma scivolo temperato
Batterie in dotazione
cm. 28x28x2,2 cm.

112638 BILAN.PESAP.LAICA ELET.BODY FAT PS5014W

MV CF MASTER
1 1 4 8 013240 102931



112666 BILAN.PESAP.ELETT. 28X28 ASS.COLOR

MV CF MASTER
1 1 8 8 034052 508025



112667 BILANC.PESAP.ELETTR. 28X28 ASS. 22642

MV	CF	MASTER	Barcode	
1	1	8 8	034052	422642



122523 FERRO DECOR.P/SAPONE C/ANIMALI 00085

MV	CF	MASTER	Barcode	
1	1	36 8	021029	000859



122449 FERRO DECOR.P/SAPONE C/PIEDI ASS 00084

MV	CF	MASTER	Barcode	
1	1	48 8	021029	000842



206565 FROSTY SCATOLA PORTASAPONE 71200

MV	CF	MASTER	Barcode	
1	1	96 8	001158	712007

I COLORI SONO SOGGETTI A POSSIBILI VARIAZIONI



128037 MENSOLA REFLEX POLYTHERM ANGOLO 2P. 35X23

MV	CF	MASTER	Barcode	
1	1	4 8	002524	042131



128029 MENSOLA REFLEX POLYTHERM ANGOLO 3P. 56X23

MV	CF	MASTER		
1	1	4	8	002524 042155



128033 MENSOLA REFLEX POLYTHERM RETT.2P. 35X26

MV	CF	MASTER		
1	1	4	8	002524 042124



128026 MENSOLA REFLEX POLYTHERM RETT.3P. 56X23

MV	CF	MASTER		
1	1	4	8	002524 042148



226030 PADELLA AMMALATI MOPLÉN BCO

MV	CF	MASTER		
1	1	20	8	002942 009303



226045 PAPPAGALLO UOMO MOPLÉN BCO

MV	CF	MASTER		
1	1	1	8	002942 009358



137409 PATTUMIERA PEDALE TDA SAVON LT. 5 19881

MV	CF	MASTER		
1	1	4	8	034052 319881



METALIER

138189 PORTASAPONE DA APP.FILO PLAST. 4001

MV	CF	MASTER		
1	1	10	8	002524 001015



METALIER

138533 PORTASAPONE VASCA FILO PLAST. 400201

MV	CF	MASTER		
1	1	10	8	002524 002012



STAMPAL

226098 PORTASAPONE VASCA GIGAN.BCO 5570

MV	CF	MASTER		
1	1	72	8	002942 011702



BIO-STYLE

215252 PORTASOPINO SIRIO BCO

MV	CF	MASTER		
1	1	20	8	009115 042778

diam. 7,5 cm
alt. 52,5 cm



148081 ROMPIGETTO ATTACCO FASCETTA CM.15

MV	CF	MASTER		
1	1	12	8	001917 066501



148573 ROMPIGETTO CROMATO CM.14

MV	CF	MASTER		
1	1	12	8	026758 090652



148082 ROMPIGETTO SNODO C/DOCCIA CM.7

MV	CF	MASTER		
1	1	12	8	026758 090690

stefamp last



cm. 41x35 ullo 46

215506 SGABELLO ELFO BCO

MV	CF	MASTER		
1	1	10	8	003507 223004

stefamp last



226380 SGABELLO GIGAN.VARI USI ALTO 7590/M

MV	CF	MASTER		
1	1	6	8	002942 014642



CFI. 40X32X24

226383 SGABELLO GIGAN.VARI USI BASSO 7580/M

MV	CF	MASTER	
1	1	3	8




152579 SGABELLO PIEGHEVOLE 29X22X22 ASS.

MV	CF	MASTER	
1	1	6	8




122260 SPAZZOLINO UNGHIE PZ.2

MV	CF	MASTER	
6	6	72	8




154017 SPECCHIO BARBA 13X17

MV	CF	MASTER	
1	1	96	8




154019 SPECCHIO BARBA 18,5X25

MV	CF	MASTER	
12	12	48	8





154771 SPECCHIO FOPPA DOUBLE 26X20 NOCE

MV	CF	MASTER		
1	1	1	8	013440 313403



215819 STYLE BAGNO ATTACCAPANNI 1PS B/AMB

MV	CF	MASTER		
1	1	12	8	009115 025405



215815 STYLE BAGNO CONTENIT.B/AMBRA

MV	CF	MASTER		
1	1	6	8	009115 024125

215814 STYLE BAGNO CONTENIT.B/BLU

MV	CF	MASTER		
1	1	6	8	009115 024118



215811 STYLE BAGNO P/SAPONE B/AMBRA

MV	CF	MASTER		
1	1	6	8	009115 024064

215810 STYLE BAGNO P/SAPONE B/BLU

MV	CF	MASTER		
1	1	6	8	009115 024057



205009 VASINO ORSO BIMBO ASS.

MV	CF	MASTER		
1	1	24	8	720573 564519



325299 BAGNO ACRILICO PORTASCOPINO 34X8 AS 21966

MV	CF	MASTER		
1	1	12	8	034052 421966



305451 BAGNO BAMBOO B/N P/ROTOLO CM.18X61 03457

MV	CF	MASTER		
1	1	9	8	034052 503457

La P. porta in
alla 50 cm



305178 BAGNO BAMBOO PORTABIANCH. ANGOLARE 35X35X50

MV	CF	MASTER		
1	1	8	8	056001 203812

per carta in fessato



305177 BAGNO BAMBOO PORTABIANCH. RETT. 40X30X50

MV	CF	MASTER		
1	1	8	8	056001 027609



305179 BAGNO BAMBOO TAPP. C/ANTISCIV. 40X60 31283

MV	CF	MASTER		
1	1	25	8	056001 131283



50 x 80 cm



305181 BAGNO BAMBOO TAPP. C/ANTISCIV. 50X80 27616

MV	CF	MASTER		
1	1	16	8	056001 027616



305505 BAGNO MOSAIQUE DOSA SAPONE CERAM. 09480

MV	CF	MASTER		
1	1	24	8	034052 509480



305506 BAGNO MOSAIQUE PORTASAPONE CERAM. 09497

MV	CF	MASTER		
1	1	24	8	034052 509497



305507 BAGNO MOSAIQUE PORTASOPINO CERAM. 09510

MV	CF	MASTER		
1	1	12	8	034052 509510



305508 BAGNO MOSAIQUE PORTASPAZZOLINI CER. 09503

MV	CF	MASTER		
1	1	24	8	034052 509503



325071 BAGNO PORTASCPINO INOX CM. 39

MV	CF	MASTER		
1	1	24	8	711295 491399



305450 BAGNO SAVON P/ROTOLO CM.18X61 39360

MV	CF	MASTER		
1	1	9	8	034052 339360



305447 BAGNO SET PZ.5 PLASTICA AVORIO 27457

MV	CF	MASTER		
1	1	24	8	034052 727457



305449 BAGNO SET PZ.5 PLASTICA GRIGIO 27372

MV	CF	MASTER		
1	1	24	8	034052 727372



305448 BAGNO SET PZ.5 PLASTICA RUGGINE 27495

MV	CF	MASTER		
1	1	24	8	034052 727495



ca. 40x37x28

325168 BIDET MOPLEN GIGAN.BCO

MV	CF	MASTER		
1	1	12	8	002942 002359



305144 DISPLAY C/ACCESS.BAGNO A&F INOX B C106342

MV	CF	MASTER		
1	1	1	8	026758 051486



305145 GANCIO A&F INOX LUC.BLISTER C109031

MV	CF	MASTER		
1	1	24	8	026758 077677

ANGOLARE DOCCIA



325139 MENSOLA BAGNO ANGOLO 3P.CM.30 BCO 0114

MV	CF	MASTER		
1	1	12	8	011887 001143



325053 PEDANA DOCCIA CAMELIA PVC 50X50 BCO

MV	CF	MASTER		
1	1	6	8	004709 617219



325086 PEDANA DOCCIA GIGAN.60X60 BCO

MV	CF	MASTER		
1	1	12	8	002942 009754



305153 PORTASAPONE A&F INOX LUC. BLISTER C109036

MV	CF	MASTER		
1	1	12	8	026758 077721



305200 PORTASAPONE ATOMO

MV	CF	MASTER		
12	12	120	8	011887 302059



305134 PORTASCIUGAMANI INOX ANELLO C105461

MV	CF	MASTER		
1	1	12	8	026758 042675



305138 PORTASCIUGAMANI A&F INOX BARRA 46 C105464

MV	CF	MASTER		
1	1	12	8	026758 042705





LUCIDO
Diametro 15 cm

305148 PORTASCIUGAMANI A&F INOX LUC.ANELL C109034

MV	CF	MASTER		
1	1	12	8	026758 077707



LUCIDO



46 cm

305154 PORTASCIUGAMANI A&F INOX LUC.BARRA C109037

MV	CF	MASTER		
1	1	12	8	026758 077738



325065 PORTASCOPINO "NUOVO STORNO" BCO

MV	CF	MASTER		
1	1	25	8	003507 105409



325050 PORTASCOPINO BOMBOLO BCO

MV	CF	MASTER		
1	1	12	8	003507 105751

PLASTICA
RICICLATA



LxP 11,5x11,5 cm
alto 40 cm

325072 PORTASCOPINO DOMUS BCO POLVERE

MV	CF	MASTER		
1	1	6	8	003507 905009

PLASTICA
RICICLATA



stefanoplast

325074 PORTASCOPINO DOMUS GREEN TEA

MV	CF	MASTER		
1	1	6	8	003507 905023

LxP 11,5x11,5 cm
alto 40 cm

PLASTICA
RICICLATA



stefanoplast

325075 PORTASCOPINO DOMUS MOCHA

MV	CF	MASTER		
1	1	6	8	003507 905047

LxP 11,5x11,5 cm
alto 40 cm



stefanoplast

325964 PORTASCOPINO GIGAN.QUADRO BCO

MV	CF	MASTER		
1	1	12	8	002942 011818



325066 PORTASCOPINO MAPLA ANGOLO BCO

MV	CF	MASTER		
1	1	12	8	011887 000306



305136 PORTASPAZZOLINI A&F INOX DA MURO C105462

MV	CF	MASTER		
1	1	12	8	026758 042682



305149 PORTASPAZZOLINI A&F INOX LUC.BLIST. C109035

MV	CF	MASTER		
1	1	12	8	026758 077714



305483 PORTASPAZZOLINI PERLA BCO 70301

MV	CF	MASTER		
1	1	6	8	007633 703010



325067 SCOPINO MAPLA BCO BLIST

MV	CF	MASTER		
1	1	40	8	011887 000337



305158 SCOPINO RICAMBIO CM.35 C/SETOLE NERE

MV	CF	MASTER		
1	1	20	8	718158 642141



325090 SEDILE WC GABBIANO BCO

MV	CF	MASTER		
1	1	10	8	007633 700002



305403 SEDILE WC PLEXI DEC.AUTUNNO C103054

MV	CF	MASTER		Barcode	
1	1	1	8	026758	018601



305401 SEDILE WC PLEXI DEC.FILO SPINATO C103051

MV	CF	MASTER		Barcode	
1	1	1	8	026758	018571



305404 SEDILE WC PLEXI DEC.FIORI ROSA C103055

MV	CF	MASTER		Barcode	
1	1	1	8	026758	018618



305402 SEDILE WC PLEXI DEC.STELLE MARINE C103053

MV	CF	MASTER		Barcode	
1	1	1	8	026758	018595



325412 SUPPORTO ANGOLO X TENDA DOCCIA UNIV C104677

MV	CF	MASTER		Barcode	
1	1	20	8	026758	034830



325049 SUPPORTO DOCCIA REFLEX POLYTHERM 404202

MV	CF	MASTER		
1	1	6	8	002524 042025



325410 SUPPORTO X TENDA DOCCIA 60/90 C104678

MV	CF	MASTER		
1	1	25	8	026758 034847




325170 TAPPETO DOCCIA MARGHERITA ANTISC. C107965

MV	CF	MASTER		
1	1	6	8	026758 067715



325141 TAPPETO DOCCIA ORCHIDEA BCO APP. 54X54

MV	CF	MASTER		
1	1	6	8	004709 617226




325091 TAPPETO DOCCIA RUGIADA BCO APPEN C107051

MV	CF	MASTER		
1	1	6	8	026758 058577



325172 TAPPETO VASCA MARGHERITA ANTISC. C107966

MV	CF	MASTER	
1	1	6	8 026758 067722



325173 TAPPETO VASCA MIX ASS. C112839

MV	CF	MASTER	
1	1	6	8 026758 113887



325142 TAPPETO VASCA ORCHIDEA BCO APP. 35.5X71

MV	CF	MASTER	
1	1	6	8 004709 617233




325092 TAPPETO VASCA RUGIADA BCO APPEN C107049

MV	CF	MASTER	
1	1	6	8 026758 058553



325401 TENDA DOCCIA 180X200 POLIESTERE

MV	CF	MASTER	
1	1	24	8 721037 266277



325402 TENDA DOCCIA 200X240 POLIESTERE

MV	CF	MASTER	
1	1	24	8



LxP 41x36 cm
 alto 58 cm
 con portata max
 certificata kg.120

325169 WC CHIMICO CAMPER GRIGIO

MV	CF	MASTER	
1	1	1	8



FRESCURA

associato **casaitalia** DISTRIBUZIONE — *Distribuzione* — S.P.A.

casalinghi - ristorazione - arredo - tempo libero - giocattolo - gonfiabile

FRESCURA S.p.A.

Via A.Volta, 11 - 35030 SARMEOLA DI RUBANO (Padova)

Tel. 049 87.38.911 - Fax 049 87.38.930

E-mail: info@frescura.it - web: <http://www.frescura.it>